



# 财信期货 APP 服务指南

## 掌上营业厅操作流程

### ——开具交易权限证明

【期市有风险，入市须谨慎】

2024 年 11 月

地址：湖南省长沙市五一西路 2 号第一大道 14 楼

客服热线：400-801-1058

公司网址：<https://futures.hnchasing.com/>

**无论何时何地我们都在您身边!**



财信期货官方微信



## 第一步：登录界面

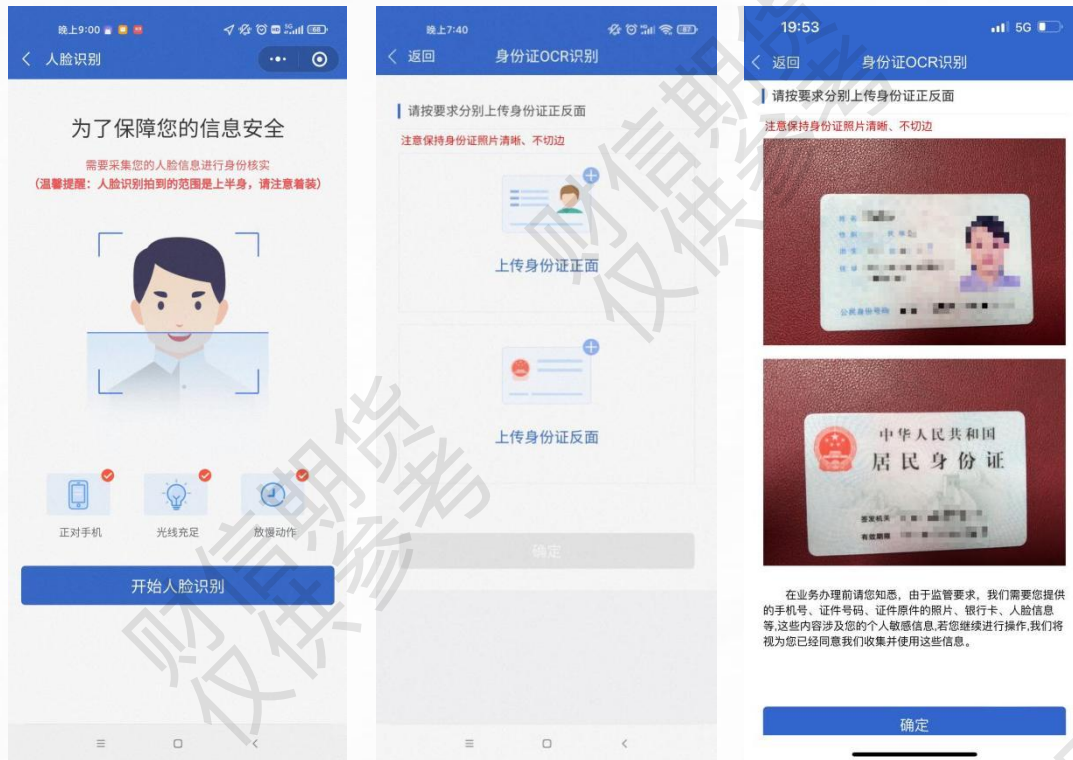


### 温馨提示:

- 业务办理时间：交易日；
- 请提前准备好本人有效二代身份证的清晰照片。



## 第二步：进行人脸识别、证件 OCR 识别



### 温馨提示:

- 人脸识别时请保持光线充足;
- 请预先用手机相机拍摄边界完整、字迹清晰、无反光的证件照片, 上传照片后可双指滑动来调整照片大小确保证件边角在框内。



## 第三步：身份证信息确认

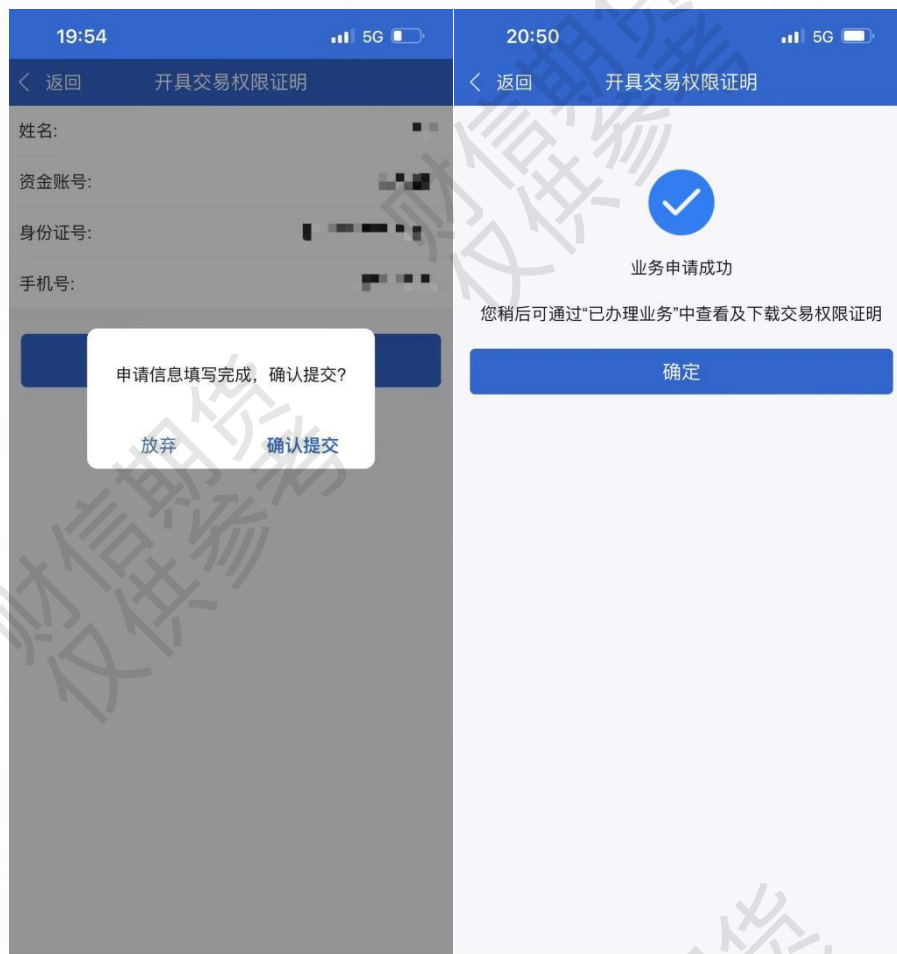


### 温馨提示:

- 姓名、证件号等信息会自动读取，读取如出现错误可点击“修改”编辑修改成正确的信息。



## 第四步：提交开具交易权限证明确认提交

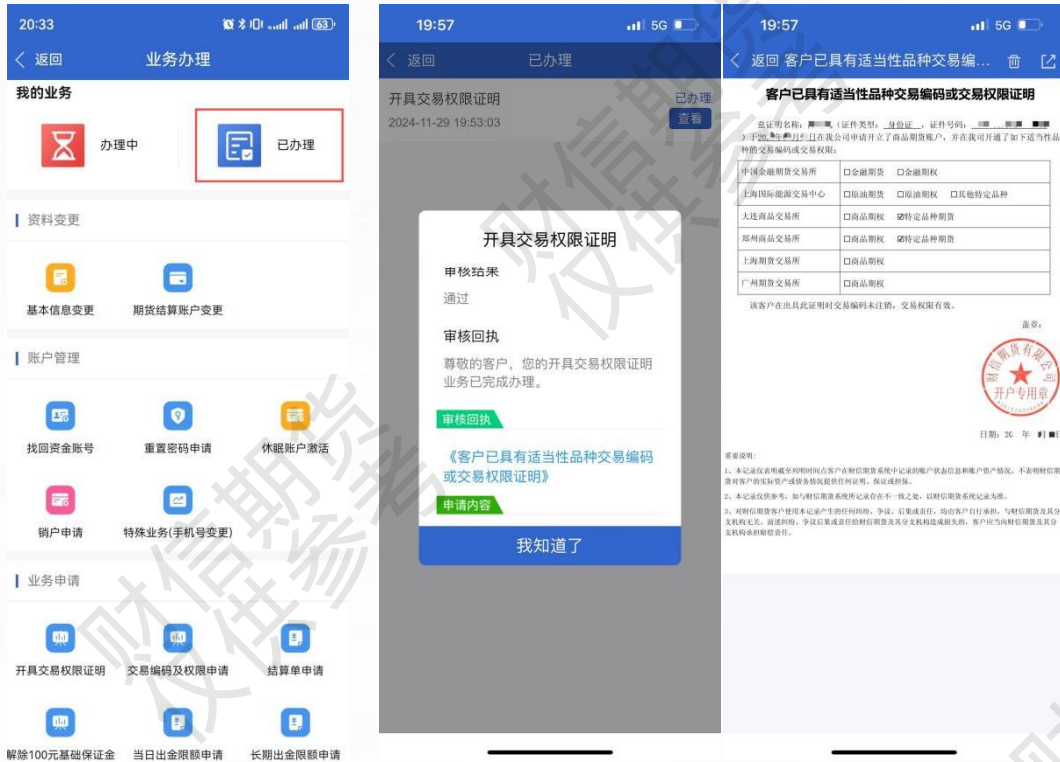


### 温馨提示:

- 请核对本人信息后确认是否提交。
- 如申请过程中因故中断，您下次进入掌上营业厅“办理中”的业务界面继续提交。
- 若提交业务申请后手机无法收到办结成功短信，请在“已办理”中查看。



## 第五步：查看交易权限证明



祝您投资顺利!